

SKYMESH

Design simples e fluído.
Cadeira executiva de
estilo elegante e juvenil.

JARD-OFFICE®
OFFICE CHAIRS



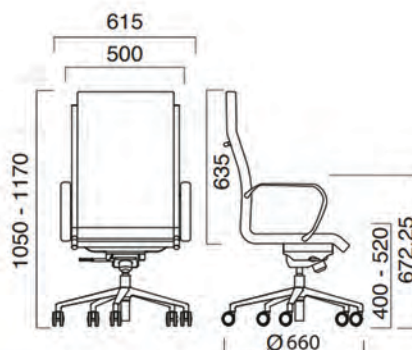
SKYMESH-01

Características técnicas:

- Cadeira rodada, com elevação a gás e costa alta
- Mecanismo multiblock 4 posições
- Estrutura metálica cromada em tubo redondo d.25
- Casco em rede (preta, branca, cinza ou antracite)
- Par de braços em alumínio
- Base de alumínio d.660

Possibilidade de levar:

- Base em alumínio piramidal d.700
- Mecanismo oscilante com regulador de tensão



SKYMESH

Elegância, fluidez, leveza
e conforto.

JARD-OFFICE®
OFFICE CHAIRS

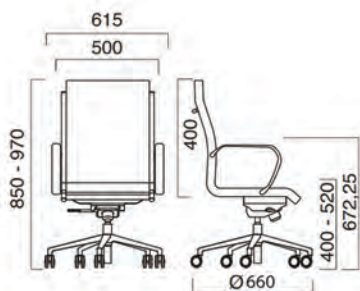
SKYMESH-02

Características técnicas:

- Cadeira rodada, com elevação a gás e costa média
- Mecanismo oscilante com regulador de tensão
- Estrutura metálica cromada em tubo redondo d.25
- Casco em rede (preta, branca, cinza ou antracite)
- Par de braços em alumínio
- Base de alumínio d.660

Possibilidade de levar:

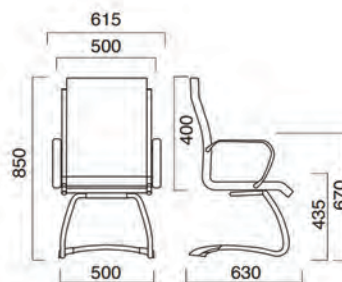
- Base em alumínio piramidal d.700
- Mecanismo multiblock 4 posições



SKYMESH-02-P

Características técnicas:

- Cadeira com costa média
- Estrutura patim metálica cromada em tubo redondo d.25
- Casco em rede (preta, branca, cinza ou antracite)
- Par de braços em alumínio



v.191023

