

# MESAS DE FORMAÇÃO

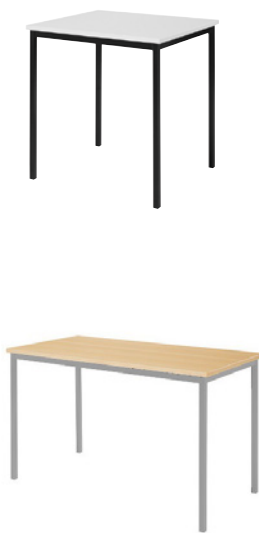
Imagem	Modelo	
	<p><b>Longarina:</b> 40x20 mm</p> <p><b>Tampo:</b> Melamina 25 mm Orla 2 mm Cat.1</p> <p><b>Acabamento Pintura:</b> Cat.1</p>	<p><b>MESA Q25</b></p> <p><b>Pernas:</b> □ 25 mm</p>
		<p><b>MESA Q30</b></p> <p><b>Pernas:</b> □ 30 mm</p>
		<p><b>MESA Q40</b></p> <p><b>Pernas:</b> □ 40 mm</p>


Imagem	Modelo	
	<p><b>Longarina:</b> 40x20 mm</p> <p><b>Tampo:</b> Melamina 25 mm Orla 2 mm Cat.1</p> <p><b>Acabamento Pintura:</b> Cat.1</p>	<p><b>MESA R32</b></p> <p><b>Pernas:</b> Ø 32 mm</p>
		<p><b>MESA R40</b></p> <p><b>Pernas:</b> Ø 40 mm</p>
		<p><b>MESA R50</b></p> <p><b>Pernas:</b> Ø 50 mm</p>



Imagem	Modelo	
	<p><b>Longarina:</b> 40x20 mm</p> <p><b>Tampo:</b> Melamina 25 mm Orla 2 mm Cat.1</p> <p><b>Subtampo:</b> Melamina 16 mm Cat.1 Tubo Ø19 mm</p> <p><b>Acabamento Pintura:</b> Cat.1</p>	<p><b>MESA QS25</b></p> <p><b>Pernas:</b> □ 25 mm</p>
		<p><b>MESA QS30</b></p> <p><b>Pernas:</b> □ 30 mm</p>

Imagem	Modelo	
	<p><b>Longarina:</b> 40x20 mm</p> <p><b>Tampo:</b> Melamina 25 mm Orla 2 mm Cat.1</p> <p><b>Subtampo:</b> Melamina 16 mm Cat.1 Tubo Ø19 mm</p> <p><b>Acabamento Pintura:</b> Cat.1</p>	<p><b>MESA RS32</b></p> <p><b>Pernas:</b> Ø 32 mm</p>
		<p><b>MESA RS40</b></p> <p><b>Pernas:</b> Ø 40 mm</p>

# MESAS DE FORMAÇÃO


Imagem	Modelo	
	<p><b>Tampo:</b> Melamina 25 mm Orla 2 mm Cat.1</p> <p><b>Subtampo:</b> Melamina 16 mm Cat.1 Tubo Ø19 mm</p> <p><b>Acabamento Pintura:</b> Cat.1</p>	<p><b>MESA RCS25</b></p> <p><b>Pernas:</b> Ø 25 mm</p>
	<p><b>MESA RCS32</b></p> <p><b>Pernas:</b> Ø 32mm</p>	


Imagem	Modelo	
	<p><b>Tampo:</b> Melamina 25 mm Orla 2 mm Cat.1</p> <p><b>Subtampo:</b> Tubo Ø12mm (grelha) Tubo Ø16mm</p> <p><b>Acabamento Pintura:</b> Cat.1</p>	<p><b>MESA RCM25</b></p> <p><b>Pernas:</b> Ø 25 mm</p>
	<p><b>MESA RCM32</b></p> <p><b>Pernas:</b> Ø 32mm</p>	



Imagem	Modelo	
	<p><b>EMPILHÁVEL</b></p> <p><b>Longarina:</b> 30x30 mm</p> <p><b>Tampo:</b> Melamina 25 mm Orla 2 mm Cat.1</p> <p><b>Acabamento Pintura:</b> Cat.1</p>	<p><b>MESA QE30</b></p> <p><b>Pernas:</b> □30 mm</p>

Imagem	Modelo	
	<p><b>EMPILHÁVEL</b></p> <p><b>Longarina:</b> Ø 25</p> <p><b>Tampo:</b> Melamina 25 mm Orla 2 mm Cat.1</p> <p><b>Acabamento Pintura:</b> Cat.1</p>	<p><b>MESA RE25</b></p> <p><b>Pernas:</b> Ø 25 mm</p>

# MESAS DE FORMAÇÃO



Imagem	Modelo	
	<p><b>Travessa:</b> 60x20 mm</p> <p><b>Tampo:</b> Melamina 25 mm Orla 2 mm Cat.1</p> <p><b>Acabamento Pintura:</b> Cat.1</p>	<p><b>MESA RT32</b></p> <p><b>Pernas:</b>  Ø 32 mm</p>

Imagem	Modelo	
	<p><b>Tampo:</b> Melamina 25 mm Orla 2 mm Cat.1</p> <p><b>Tubo lateral :</b> Tubo Ø19mm</p> <p><b>Acabamento Pintura:</b> Cat.1</p>	<p><b>MESA RC25</b></p> <p><b>Pernas:</b>  Ø 25 mm</p>
	<p><b>MESA RC32</b></p> <p><b>Pernas:</b>  Ø 32mm</p>	